


Министерство науки и высшего образования ФГБОУ ВО «Ульяновский государственный университет»	Форма	
Ф-Рабочая программа по дисциплине		



РАБОЧАЯ ПРОГРАММА ДИСЦИПЛИНЫ

Дисциплина	Биология с основами экологии
Факультет	Экологический
Кафедра	Биологии, экологии и природопользования
Курс	1

Направление (специальность) 49.03.02 Физическая культура для лиц с отклонениями в состоянии здоровья (адаптивная физическая культура)

Направленность (профиль/специализация) физическая реабилитация
полное наименование

Форма обучения заочная

Дата введения в учебный процесс УлГУ: « 1 » сентября 2019г.



Программа актуализирована на заседании кафедры: протокол № _____ от _____ 20 ____ г.


Программа актуализирована на заседании кафедры: протокол № _____ от _____ 20 ____ г.

Программа актуализирована на заседании кафедры: протокол № _____ от _____ 20 ____ г.

Сведения о разработчиках:

ФИО	Кафедра	Должность, ученая степень, звание
Рассадина Е.В.	БЭиП	К.б.н., доцент

СОГЛАСОВАНО	СОГЛАСОВАНО
Заведующий кафедрой, реализующей дисциплину	Заведующий выпускающей кафедрой
 / Слесарев С.М. /	 / Балькин М.В. /
« <u>19</u> » <u>июня</u> 2019г.	« <u>18</u> » <u>июня</u> 2019г.

Министерство науки и высшего образования ФГБОУ ВО «Ульяновский государственный университет»	Форма	
Ф-Рабочая программа по дисциплине		

1. ЦЕЛИ И ЗАДАЧИ ОСВОЕНИЯ ДИСЦИПЛИНЫ

Цель дисциплины – формирование биологического мировоззрения, позволяющего студенту систематизировать знания о сущности жизни, уровнях ее организации, механизмах и закономерностях процессов жизнедеятельности.

Основными **задачами** изучения дисциплины являются:

- овладение фундаментальными теориями биологии (клеточная, генная, хромосомная, эволюционная, теория возникновения жизни на Земле, теория происхождения человека);
- овладение основными понятиями современной биологии;
- овладение системным и историческим подходами к изучению многоуровневых живых систем как результата эволюционного процесса;
- овладение понятием «биологическое наследство человека» как определяющей основой физического здоровья;
- овладение навыками исследовательской работы с биологическими объектами, ознакомление с методами и подходами к их изучению.

2. МЕСТО ДИСЦИПЛИНЫ В СТРУКТУРЕ ОПОП

Дисциплина «Биология с основами экологии» является базовой дисциплиной математического и естественнонаучного цикла дисциплин Федерального государственного образовательного стандарта высшего образования (ФГОС ВО) направления подготовки «Физическая культура» и включена в раздел Б1.Б7. Дисциплина «Биология с основами экологии» - обязательное и важное звено в системе медико-биологических наук, обеспечивающих усвоение фундаментальных теоретических знаний, на базе которых строится вся подготовка будущего специалиста в области адаптивной физической культуры.


Обучение студентов биологии в ВУЗах осуществляется на основе преемственности знаний, умений и компетенций, полученных в курсе биологии общеобразовательных учебных заведений. Поступившие на I курс студенты должны обладать необходимой суммой знаний по конкретным дисциплинам биологии (ботаники, зоологии, анатомии, общей биологии), которые они осваивали в средних общеобразовательных школах, лицеях, гимназиях, а также при направленной подготовке к вступительным испытаниям для поступления в вузы.

Дисциплина «Биология с основами экологии» является предшествующей для изучения дисциплин: «Физиология человека», «Физиология спорта», «Биометрия», «Методы моделирования и анализа процессов в АФК», а также преддипломной практики и подготовки к сдаче ГИА.

3. ПЕРЕЧЕНЬ ПЛАНИРУЕМЫХ РЕЗУЛЬТАТОВ ОБУЧЕНИЯ ПО ДИСЦИПЛИНЕ (МОДУЛЮ), СООТНЕСЕННЫХ С ПЛАНИРУЕМЫМИ РЕЗУЛЬТАТАМИ ОСВОЕНИЯ ОПОП

Процесс изучения дисциплины направлен на формирование следующих компетенций:

Код и наименование реализуемой компетенции	Перечень планируемых результатов обучения по дисциплине (модулю), соотнесенных с индикаторами достижения компетенций
ОПК-12 Способен проводить исследование по определению	Знать: Клеточные и неклеточные формы жизни. Клеточную организацию живых организмов, отличительные признаки про- и эукариотических клеток, роль клеточных структур в жизнедеятельности

Министерство науки и высшего образования ФГБОУ ВО «Ульяновский государственный университет»	Форма	
Ф-Рабочая программа по дисциплине		


<p>эффективности различных сторон деятельности в сфере адаптивной физической культуры с использованием современных методов исследования</p>	<p>клетки как элементарной единице живого, механизмы образования энергии в живых системах. Закономерности процессов хранения, передачи и использования биологической информации в клетке, принципы контроля экспрессии генов. Структурно-функциональную организацию генетического материала, особенности генома прокариот и эукариот, организацию генома человека. Цитологические основы размножения, гаметогенез, строение половых клеток, формы размножения. Законы генетики. Закономерности наследственности и изменчивости. Биологические основы наследственных болезней человека и методы их диагностики. Особенности человека как объекта генетических исследований, методы генетики человека, хромосомные и генные болезни. Закономерности индивидуального развития организмов, онтогенез человека, молекулярные механизмы эмбрионального развития, критические периоды онтогенеза, механизмы дифференциации пола по мужскому и по женскому типу, механизмы старения организмов. Механизмы онтогенеза. Экологические категории, экологию человека, экологические проблемы. Этапы становления биологических дисциплин: цитологии, генетики, эволюционного учения, экологии. Общие закономерности происхождения и развития жизни, антропогенез.</p> <p>Уметь: Пользоваться биологическим оборудованием, работать с увеличительной техникой (микроскопами, оптическими и простыми лупами). Поставить простейший биологический эксперимент и проанализировать его результаты. Читать и анализировать электроннограммы клеточных структур. В виде обобщённых схем отображать процессы, происходящие в клетке. Схематически изображать хромосомы. Используя эти обозначения, решать задачи на митоз, мейоз, гаметогенез. Объяснять причины и возможные механизмы рождения детей с хромосомными болезнями. Решать задачи по генетике – на взаимодействие генов, сцепленное наследование, наследование, сцепленное с полом и др. Решать задачи по молекулярной генетике – по редупликации ДНК, биосинтезу белка. Решать задачи по общей и молекулярной генетике.</p> <p>Составлять родословные, используя стандартные обозначения.</p> <p>Владеть: Навыками работы с микроскопом. Навыками отображения изучаемых объектов на рисунках. Навыками анализа электроннограмм. Подходами к решению генетических задач. Стандартными обозначениями для составления родословных.</p>
---	---

4. ОБЩАЯ ТРУДОЕМКОСТЬ ДИСЦИПЛИНЫ

4.1. Объем дисциплины в зачетных единицах (всего) – 4 ЗЕТ.

4.2. Объем дисциплины по видам учебной работы (в часах):

Вид учебной работы	Количество часов (форма обучения - заочная)	
	Всего по плану	В т.ч. по семестрам
Контактная работа обучающихся с преподавателем	18	18
Аудиторные занятия:		
Лекции	8	8
Практические и семинарские занятия	не предусмотрены	не предусмотрены

Министерство науки и высшего образования ФГБОУ ВО «Ульяновский государственный университет»	Форма	
Ф-Рабочая программа по дисциплине		


Лабораторные работы (лабораторный практикум)	10	10
Самостоятельная работа	126	126
Текущий контроль (количество и вид: контрольная работа, коллоквиум, реферат)	Устный опрос, тестирование	Устный опрос, тестирование
Курсовая работа	не предусмотрена	не предусмотрена
Виды промежуточного контроля (экзамен, зачет)	Экзамен	Экзамен
Всего часов по дисциплине	144	144

*В случае необходимости использования в учебном процессе частично/исключительно дистанционных образовательных технологий в таблице через слеш указывается количество часов работы ППС с обучающимися для проведения занятий в дистанционном формате с применением электронного обучения

4.3. Содержание дисциплины (модуля.) Распределение часов по темам и видам учебной работы:

Форма обучения _____ заочная _____

Название разделов и тем	Всего	Виды учебных занятий				СРС
		Аудиторные занятия			Занятия в интерактивной форме	
		Лекции	Лабораторные занятия			
Раздел 1. Клеточный и молекулярно-генетический уровни организации жизни						
Тема 1. Клетка – структурная и функциональная единица живого.	22	2	2	-	20	
Тема 2. Обмен веществ и использование энергии в клетке.	21	1	2	-	20	
Раздел 2. Организменный (онтогенетический) уровень организации биологических систем						
Тема 3. Современные представления о генах.	24	2	2	-	21	
Тема 4. Наследование признаков.	23	1	2	-	21	
Раздел 3. Популяционно-видовой уровень организации живых систем. Биогеоценотический и биосферный уровни организации биологических систем.						
Тема 5. Современное состояние эволюционного учения.	22	1	1	-	22	

Министерство науки и высшего образования ФГБОУ ВО «Ульяновский государственный университет»	Форма	
Ф-Рабочая программа по дисциплине		

Тема 6. Организм и среда.	23	1	1	-	22
Контроль	9			-	
Итого	144	8	10	-	126

5. СОДЕРЖАНИЕ КУРСА

Раздел 1. Клеточный и молекулярно-генетический уровни организации жизни

Биология как наука о живой природе планеты, об общих закономерностях жизненных явлений, механизмах жизнедеятельности и развития живых организмов. История и современный этап развития биологии. Биологические науки, их цели и задачи, объекты и уровни познания. Связь биологии с другими естественными науками.

Развитие представлений о сущности жизни. Определения понятия «жизнь». Фундаментальные свойства живых систем (самообновление, саморегуляция, самовоспроизведение) и атрибуты жизни: энтропия, целостность и дискретность, обмен веществ и энергии, раздражимость и движение, гомеостаз, размножение, рост и развитие, наследственность и изменчивость. Проявление фундаментальных свойств живого на основных эволюционно обусловленных уровнях организации (молекулярно-генетический, клеточный, онтогенетический, популяционно-видовой, биогеоценотический, биосферный).

Закон физико-химического единства живого вещества В.И. Вернадского. Роль химических элементов в клетке. Вода как компонент клетки; ее физико-химические свойства и функции. Молекулярная организация органических веществ (белки, жиры, углеводы, нуклеиновые кислоты, нуклеотиды) и их роль.


Клетка – структурно-функциональная единица многоклеточного организма. Клеточная теория; положения и основные этапы развития. Современное состояние клеточной теории, ее значение для обоснования единства органического мира. Структурная организация прокариотической и эукариотической клеток. Теория происхождения эукариотической клетки. Структурные особенности клеток растений, животных и грибов. Строение и функции элементарной биологической мембраны и плазмолеммы. Транспорт веществ через мембрану. Цитоплазма - внутренняя среда клетки: гиалоплазма, органеллы, включения. Классификация органоидов: органоиды общего и специального назначения, мембранные и не мембранные органоиды. Строение, функции и локализация в клетке органоидов общего назначения: митохондрии, ЭПС, комплекс Гольджи, лизосомы, пероксисомы, пластиды, рибосомы, клеточный центр, цитоскелет. Строение, функции и локализация в клетке органоидов специального назначения: жгутики, реснички, микроворсинки, миофибриллы. Ядерный аппарат; его строение и функции. Уровни упаковки ДНК в хромосомах.

Временная организация клетки. Клеточный цикл. Митотический цикл. Динамика строения хромосом в митотическом цикле. Репликация ДНК. Способы деления клетки: митоз, амитоз, мейоз и их биологическое значение. Регуляция клеточного цикла и митотической активности.

Организация потоков информации, энергии и вещества в клетке. Биосинтез белка и его регуляция. Энергетический обмен. Фотосинтез и хемосинтез.

Раздел 2. Организменный (онтогенетический) уровень организации биологических систем

Предмет, задачи и методы генетики. Этапы развития генетики. Наследственность и изменчивость - фундаментальные универсальные свойства живого. Типы наследования признаков. Закономерности наследования, открытые Г.Менделем. Типы взаимодействия

Министерство науки и высшего образования ФГБОУ ВО «Ульяновский государственный университет»	Форма	
Ф-Рабочая программа по дисциплине		

аллельных генов. Понятие о взаимодействии неаллельных генов. Наследование пола. Генетика пола. Множественный аллелизм. Понятие о плейотропии, пенетрантности, экспрессивности. Фенотип как результат реализации генотипа в определенных условиях среды. Роль среды и генотипа в развитии и обучении человека.

Структурно-функциональные уровни организации генетического материала: генный, хромосомный, геномный. Классификация, свойства и локализация генов. Генетический код. Свойства генетического кода. Доказательства роли ДНК как носителя наследственной информации. Взаимосвязь между геном и признаком. Гипотеза Бидла-Татума «Один ген – один фермент». Экспрессия генов в процессе биосинтеза белка у прокариот. Гипотеза оперона Жакоба и Моно. Хромосомная теория наследственности Т. Моргана. Биологическая роль хромосом.

Формы изменчивости, их онто- и филогенетическое значение. Модификационная изменчивость, ее адаптивный характер, значение в онтогенезе и эволюции. Понятие о норме реакции. Механизмы комбинативной изменчивости. Значение комбинативной изменчивости в обеспечении генотипического разнообразия. Мутационная изменчивость. Классификация мутаций. Характеристика генных, хромосомных и геномных мутаций. Спонтанные и индуцированные мутации. Мутагены: физические, химические, биологические. Репарация генетического материала. Закон гомологических рядов Н.И. Вавилова; его фундаментальное и прикладное значение.

Генетика человека. Человек как специфический объект генетических исследований. Основные методы генетики человека: генеалогический, близнецовый, цитогенетический, биохимический, популяционно-статистический, культивирование и гибридизация соматических клеток, исследование ДНК с помощью «зондов». Номенклатура хромосом человека. Понятие о наследственных болезнях. Роль среды в их проявлении. Генные и хромосомные болезни, их частота. Причины генных болезней на биохимическом уровне. Профилактика наследственных заболеваний. Пренатальная (дородовая) диагностика, ее методы и возможности. Медико-генетическое консультирование как основа профилактики наследственных заболеваний.


Периодизация онтогенеза. Видоизменения периодов онтогенеза. Строение половых клеток млекопитающих животных и человека. Гаметогенез. Оплодотворение. Партогенез. Биологические аспекты полового диморфизма. Общая характеристика стадий эмбрионального развития. Дробление зиготы и образование бластулы. Типы дробления. Типы бластул. Имплантация. Гастрюляция. Эмбриогенез рыб, амфибий, рептилий, птиц и млекопитающих. Первичный и окончательный органогенез. Образование, строение и функции внезародышевых органов. Основные этапы постэмбрионального периода развития млекопитающих.

Регуляция эмбриогенеза. Пролиферация и дифференцировка клеток, активация и дифференциальное включение генов, эмбриональная индукция, межклеточные взаимодействия, избирательная миграция, агрегация, адгезия и гибель клеток, рост, морфогенез.

Критические периоды развития. Тератогенные факторы среды. Понятие о гомеостазе. Биологические аспекты и механизмы старения. Клиническая и биологическая смерть.

Раздел 3. Популяционно-видовой уровень организации живых систем. Биогеоценотический и биосферный уровни организации биологических систем.

Понятие о биологической эволюции. Доказательства эволюции живой природы. Становление эволюционных идей в додарвиновский период (креационизм, трансформизм, эволюционизм). Эволюционная концепция Ж.Б. Ламарка. Вклад Ч. Дарвина в развитие эволюционного учения. Синтетическая теория эволюции. Понятие о факторах эволюции. Особенности действия естественного отбора как направляющего фактора эволюции. Генетический полиморфизм, его классификация. Адаптивный полиморфизм. Балансированный

Министерство науки и высшего образования ФГБОУ ВО «Ульяновский государственный университет»	Форма	
Ф-Рабочая программа по дисциплине		

полиморфизм и адаптивный потенциал популяции. Генетический груз, его биологическая сущность. Понятие о путях и направлениях эволюции. Искусственный отбор. Макро- и микроэволюция; характеристика их результатов. Популяция - элементарная единица эволюции. Биологический вид - качественный этап эволюции. Критерии вида. Видообразование. Понятие об идиоадаптациях и ароморфозе. Их отличия и взаимосвязь. Ключевые ароморфозы органического мира. Возникновение жизни на Земле. Современные теории происхождения жизни. Этапы возникновения жизни на Земле в соответствии с теорией химической и биологической эволюции Опарина-Холдейна. Филогенетические связи в живой природе и естественная классификация живых форм. Современная система живой природы. Индивидуальное и историческое развитие. Биогенетический закон. Закон зародышевого сходства К.М. Бэра. Теория филэмбриогенеза А.Н. Северцова. Модусы изменения онтогенеза.

Положение вида *Homo sapiens* в системе животного мира. Качественное своеобразие человека. Этапы антропогенеза. "Трудовая" теория Ф. Энгельса и современные гипотезы о происхождении человека. Соотношение биологических и социальных факторов в становлении человека. Понятие о расах и видовое единство человечества. Современная классификация и распространение человеческих рас. Происхождение и единство человеческих рас. Популяционная структура человечества. Люди как объект действия элементарных эволюционных факторов. Влияние мутационного процесса, миграции, изоляции на генетическую конституцию людей. Дрейф генов и особенности генофондов изолятов. Специфика действия естественного отбора в человеческих популяциях.


Предмет, задачи и методы экологии как науки. Разделы экологии. Проблемы современной экологии и пути их решения. Аутэкология – организм и среда. Среда как сложный комплекс абиотических, биотических и антропогенных факторов. Закономерности действия экологических факторов. Правило Либиха. Правило Шелфордта. Влияние на организм абиотических факторов (температура, свет, влажность, шум, ионизирующее излучение, электромагнитные поля). Приспособления организмов к неблагоприятным условиям среды. Адаптации живых организмов к действию абиотических факторов среды. Влияние на организм биотических факторов. Формы взаимоотношений между организмами: синюйкия, комменсализм, мутуализм, конкуренция, нейтрализм, хищничество, паразитизм. Приспособления живых организмов к обитанию в водной, наземно-воздушной, почвенной средах. Организм как среда обитания. Адаптации к паразитическому образу жизни. Биологические ритмы и их связь с внешними физическими ритмами.

Популяционная экология. Понятие о популяции. Возрастная, половая, пространственная, этологическая структуры популяции. Регуляция численности особей популяций.

Синэкология – сообщества живых организмов. Экосистема – природный или природно-антропогенный комплекс живых организмов. Пищевые цепи, экологическая пирамида, поток энергии. Биогеоценоз. Антропоценоз. Экологические сукцессии как главные события эволюции экосистем.

Экология человека. Биологический и социальный аспекты адаптации человека и населения к условиям жизнедеятельности. Опосредованный характер адаптации людей. Антропогенные системы. Основные направления и результаты антропогенных изменений в окружающей среде. Охрана природы и рациональное природопользование. Биологическая изменчивость людей и биогеографическая характеристика. Понятие об экологических типах людей.

Биосфера как глобальная экосистема Земли. В.И.Вернадский – основоположник учения о биосфере. Организация биосферы. Границы биосферы. Состав биосферы: живое, косное, биогенное, биокосное вещества. Живое вещество: количественная и качественная характеристика. Функции живого вещества биосферы (окислительно-восстановительная, газообменная, концентрирование рассеянных в геосфере элементов, синтез и разложение

Министерство науки и высшего образования ФГБОУ ВО «Ульяновский государственный университет»	Форма	
Ф-Рабочая программа по дисциплине		

органических веществ). Эволюция биосферы. Человек и биосфера. Характеристика природных ресурсов. Человечество как активный элемент биосферы и самостоятельная геологическая сила. Ноосфера – высший этап эволюции биосферы. Международные и национальные программы по изучению биосферы. Проблемы охраны окружающей среды и выживания человечества.

6. ТЕМЫ ПРАКТИЧЕСКИХ И СЕМИНАРСКИХ ЗАНЯТИЙ

Не предусмотрены УП.

7. ЛАБОРАТОРНЫЕ РАБОТЫ, ПРАКТИКУМЫ

Тема 1. Свойства и уровни организации живого.

Вопросы к теме.

1. Развитие представлений о сущности жизни. Определения понятия «жизнь».
2. Фундаментальные свойства живых систем (самообновление, саморегуляция, самовоспроизведение) и атрибуты жизни: энтропия, целостность и дискретность, обмен веществ и энергии, раздражимость и движение, гомеостаз, размножение, рост и развитие, наследственность и изменчивость.
3. Проявление фундаментальных свойств живого на основных эволюционно обусловленных уровнях организации (молекулярно-генетический, клеточный, онтогенетический, популяционно-видовой, биогеоценотический, биосферный).
4. Молекулярная организация органических веществ (белки, жиры, углеводы, нуклеиновые кислоты, нуклеотиды) и их роль.

Тема 2. Клетка – структурная и функциональная единица живого.

Форма проведения – занятие «Конференция».

Вопросы для обсуждения:

1. Основные этапы развития и современное состояние клеточной теории.
2. Особенности организации прокариотической клетки.
3. Общий план строения эукариотической клетки.
4. Классификация органоидов.
5. Структурные особенности клеток растений, животных и грибов.

Тема 3. Органоиды клетки.


Вопросы к теме.

1. Строение и функции элементарной биологической мембраны и плазмолеммы.
2. Строение, функции и локализация в клетке органоидов общего назначения: митохондрии, ЭПС, комплекс Гольджи, лизосомы, пероксисомы, пластиды, рибосомы, клеточный центр, цитоскелет.
3. Строение, функции и локализация в клетке органоидов специального назначения: жгутики, реснички, микроворсинки, миофибриллы.

Тема 4. Ядро и включения клетки.

Вопросы к теме.

1. Микроскопическое и ультрамикроскопическое строение ядра клетки. Функции ядра в клетке.
2. Организация кариолеммы.
3. Типы хроматина и их роль.
4. Строение интерфазных хромосом.

Министерство науки и высшего образования ФГБОУ ВО «Ульяновский государственный университет»	Форма	
Ф-Рабочая программа по дисциплине		

5. Строение и функциональное значение ядрышка.
6. Внутриклеточные включения: классификация и значение в жизнедеятельности клеток.

Тема 5. Жизненный цикл клетки.

Вопросы к теме.

1. Временная организация клетки. Характеристика интерфазы.
2. Репликация ДНК.
3. Биологическое значение митотического деления клеток. Фазы митоза.
4. Строение митотических хромосом.
5. Эндомитоз. Амитоз. Полиплоидия: биологическое значение, виды полиплоидии.
6. Цитологическая характеристика мейоза и его значение.
7. Реакция клеток на повреждение. Гибель клеток: некроз и апоптоз.

Тема 6. Обмен веществ и использование энергии в клетке.

Форма проведения – занятие «круглый стол».

Вопросы для обсуждения:

1. Организация потоков информации, энергии и вещества в клетке.
2. Взаимосвязь пластического и энергетического обменов.
3. Биосинтез белка и его регуляция.
4. Этапы энергетического обмена.

Тема 7. Современные представления о генах.

Форма проведения – занятие «диспут».

Вопросы для обсуждения:

1. Роль ДНК в передаче наследственной информации (опыты Гриффита, Херши и Чейз).
2. Классификация, свойства и локализация генов.
3. Генетический код и его свойства.
4. Гипотеза Бидла-Татума «Один ген – один фермент».
5. Экспрессия генов в процессе биосинтеза белка. Гипотеза Жакоба-Моно о регуляции активности генов (гипотеза оперона).

Тема 8. Наследование признаков.


Вопросы к теме.

1. Типы наследования признаков.
2. Закономерности наследования, открытые Г. Менделем.
3. Цитоплазматическая наследственность.
4. Наследование пола. Генетика пола.
5. Фенотип как результат реализации генотипа в определенных условиях среды.
6. Роль среды и генотипа в развитии и обучении человека.

Тема 9. Взаимодействие генов.

Вопросы к теме.

1. Типы взаимодействия аллельных генов (доминирование, кодоминирование, неполное доминирование, сверхдоминирование, аллельное исключение, межаллельная комплементация).
2. Понятие о взаимодействии неаллельных генов (комплементарность, эпистаз, полимерия).
3. Множественный аллелизм.

Министерство науки и высшего образования ФГБОУ ВО «Ульяновский государственный университет»	Форма	
Ф-Рабочая программа по дисциплине		

4. Понятие о плейотропии, пенетрантности, экспрессивности.

Тема 10. Изменчивость.

Вопросы к теме.

1. Формы изменчивости, их онто- и филогенетическое значение.
2. Модификационная изменчивость, ее адаптивный характер, значение в онтогенезе и эволюции. Понятие о норме реакции.
3. Механизмы комбинативной изменчивости. Значение комбинативной изменчивости в обеспечении генотипического разнообразия.
4. Мутационная изменчивость. Классификация мутаций.
5. Характеристика генных, хромосомных и геномных мутаций.
6. Закон гомологических рядов Н.И. Вавилова; его фундаментальное и прикладное значение.

Тема 11. Индивидуальное развитие организмов.

Вопросы к теме.

1. Общая характеристика стадий эмбрионального развития. Дробление зиготы и образование бластулы.
2. Зависимость типа дробления от количества и распределения желтка в яйцеклетке. Типы дробления.
3. Типы бластул.
4. Гастрюляция.
5. Первичный и окончательный органогенез.
6. Образование, строение и функции внезародышевых органов.
7. Основные этапы постэмбрионального периода развития млекопитающих.

Тема 12. Закономерности и механизмы онтогенеза.

Вопросы к теме.

1. Пролиферация и дифференцировка клеток.
2. Активация и дифференциальное включение генов.
3. Эмбриональная индукция.
4. Избирательная миграция, агрегация, адгезия и гибель клеток.
5. Процессы, определяющие целостность онтогенеза: детерминация, эмбриональная регуляция, морфогенез.
6. Критические периоды развития. Тератогенные факторы среды.


Тема 13. Современное состояние эволюционного учения.

1. Доказательства эволюции живой природы.
2. Эволюционная концепция Ж.Б. Ламарка.
3. Вклад Ч. Дарвина в развитие эволюционного учения.
4. Синтетическая теория эволюции. Понятие о факторах эволюции.
5. Особенности действия естественного отбора как направляющего фактора эволюции.
6. Генетический полиморфизм, его классификация. Адаптивный полиморфизм. Балансированный полиморфизм и адаптивный потенциал популяции.
7. Генетический груз, его биологическая сущность.

Тема 14. Микро- и макроэволюция.

Вопросы к теме.

1. Популяция - элементарная единица эволюции.

Министерство науки и высшего образования ФГБОУ ВО «Ульяновский государственный университет»	Форма	
Ф-Рабочая программа по дисциплине		

2. Биологический вид - качественный этап эволюции. Критерии вида.
3. Видообразование.
4. Понятие о направлениях эволюции.
5. Понятие об идиоадаптациях и ароморфозе. Их отличия и взаимосвязь.
6. Ключевые ароморфозы органического мира.

Тема 15. Антропогенез.

Вопросы к теме.

1. Качественное своеобразие человека.
2. Этапы антропогенеза.
3. "Трудовая" теория Ф. Энгельса и современные гипотезы о происхождении человека.
4. Происхождение и единство человеческих рас.
5. Популяционная структура человечества.
6. Изоляция и дрейф генов как факторы эволюции человечества. Сущность эффекта «родоначальника».
7. Специфика действия естественного отбора в человеческих популяциях. Отбор и контротбор.
8. Действие наследственной изменчивости и колебаний численности на процесс исторического развития человека.
9. Специфика действия эволюционных факторов на современном этапе.

Тема 16. Эволюция и онтогенез.

Вопросы к теме.

1. Филогенетические связи в живой природе и естественная классификация живых форм.
2. Индивидуальное и историческое развитие. Биогенетический закон.
3. Закон зародышевого сходства К.М. Бэра.
4. Теория филэмбриогенеза А.Н. Северцова. Модусы изменения онтогенеза.
5. Принципы, предпосылки и способы эволюционных преобразований органов.
6. Онтогенетические и филогенетические корреляции.

Тема 17. Организм и среда.


Вопросы к теме.

1. Понятие об экологических факторах среды. Классификация экологических факторов.
2. Закономерности действия экологических факторов на организм. Правило Либиха. Правило Шелфордта.
3. Влияние на организм биотических факторов. Формы взаимоотношений между организмами: синойкия, комменсализм, мутуализм, конкуренция, нейтрализм, хищничество, паразитизм.
4. Биогеоценоз – природный или природно-антропогенный комплекс живых организмов.
5. Пищевые цепи, экологическая пирамида, поток энергии.
6. Понятие о сообществе живых организмов.
7. Экологические сукцессии как главные события эволюции экосистем.

Тема 18. Человек и биосфера.

Вопросы к теме.

1. Экология человека. Биологический и социальные аспекты адаптации человека и

Министерство науки и высшего образования ФГБОУ ВО «Ульяновский государственный университет»	Форма	
Ф-Рабочая программа по дисциплине		

населения к условиям жизнедеятельности.


2. Характеристика антропоценозов. Охрана природы и рациональное природопользование.
3. Биологическая изменчивость людей. Понятие об экологических типах людей.
4. Организация биосферы. Границы биосферы.
5. Состав биосферы: живое, косное, биогенное, биокосное, космическое и радиоактивное вещества.
6. Живое вещество: количественная и качественная характеристика.
7. Эволюция биосферы. Ноосфера – высший этап эволюции биосферы.

8. ПРИМЕРНАЯ ТЕМАТИКА КУРСОВЫХ, КОНТРОЛЬНЫХ РАБОТ, РЕФЕРАТОВ


Не предусмотрены

9. ПЕРЕЧЕНЬ ВОПРОСОВ К ЭКЗАМЕНУ

1. Биология как наука о закономерностях жизнедеятельности и развития организмов. История развития биологии. Связь с другими науками.
2. Определение сущности жизни. Фундаментальные свойства живого.
3. Уровни организации жизни. Понятие об элементарной единице и элементарном явлении структурно-функционального уровня.
4. Классификация и функции химических элементов, входящих в состав клетки.
5. Строение, классификация и функции белков.
6. Строение, классификация и функции липидов.
7. Строение, классификация и функции углеводов.
8. Строение и функции нуклеотидов.
9. Строение, классификация и функции нуклеиновых кислот.
10. Особенности строения и жизнедеятельности вирусов.
11. Основные этапы развития и современное состояние клеточной теории.
12. Структурная организация прокариотической клетки.
13. Общий план строения эукариотической клетки.
14. Элементарная биологическая мембрана. Строение и функции плазмалеммы.
15. Органоиды общего значения (эндоплазматическая сеть, митохондрии, комплекс Гольджи): строение, функции и локализация в клетке.
16. Органоиды общего значения (рибосомы, клеточный центр, цитоскелет): строение, функции и локализация в клетке.
17. Органоиды общего значения (лизосомы, пероксисомы, пластиды): строение, функции и локализация в клетке.
18. Органеллы специального значения (жгутики, реснички, микроворсинки): строение, функции и локализация в клетке.
19. Классификация и функции включений клетки.
20. Структурно-функциональная организация ядра клетки.
21. Отличительные особенности клеток растительных и животных организмов.
22. Использование энергии в клетке.
23. Автотрофное питание. Фотосинтез и хемосинтез.
24. Биосинтез белка в клетке.
25. Временная организация клетки: понятие о жизненном (клеточном) цикле. Характеристика интерфазы.
26. Репликация ДНК.

Министерство науки и высшего образования ФГБОУ ВО «Ульяновский государственный университет»	Форма	
Ф-Рабочая программа по дисциплине		

27. Временная организация клетки: фазы митотического деления. Биологическая роль митоза. Патология митоза.
28. Цитогенетическая характеристика мейоза. Сущность и биологическое значение кроссинговера.
29. Морфофункциональная характеристика наследственного аппарата клеток. Строение интерфазных хромосом.
30. Гибель клеток: некроз и апоптоз.
31. Строение половых клеток человека.
32. Гаметогенез.
33. Оплодотворение. Партогенез. Биологические аспекты полового диморфизма.
34. Периодизация онтогенеза. Видоизменения периодов онтогенеза.
35. Общая характеристика стадий эмбрионального развития. Дробление зиготы и образование бластулы. Типы дробления. Типы бластул.
36. Имплантация. Гастрюляция.
37. Первичный и окончательный органогенез.
38. Образование, строение и функции внезародышевых органов млекопитающих.
39. Характеристика постэмбрионального периода развития.
40. Критические периоды развития. Тератогенные факторы среды.
41. Предмет, задачи и этапы развития генетики.
42. Методы генетики.
43. Ген как функциональная единица наследственности. Классификация, свойства и локализация генов. Понятие о геноме, генотипе, кариотипе.
44. Генетический код. Свойства генетического кода.
45. Структура ДНК. Свойства ДНК как вещества наследственности и изменчивости.
46. Доказательства роли ДНК как носителя наследственной информации.
47. Взаимосвязь между геном и признаком. Гипотеза Бидла-Татума «Один ген – один фермент».
48. Экспрессия генов в процессе биосинтеза белка. Гипотеза оперона Жакоба и Моно.
49. Химический состав, строение и классификация митотических хромосом. Хромосомная теория Т.Моргана. Биологическая роль хромосом.
50. Типы и варианты наследования признаков.
51. Закономерности независимого наследования, открытые Г. Менделем.
52. Цитоплазматическая наследственность.
53. Понятие о взаимодействии аллельных генов. Понятие о плейотропии, пенетрантности, экспрессивности.
54. Понятие о взаимодействии неаллельных генов.
55. Наследование пола. Генетика пола.
56. Пути межвидового обмена наследственной информацией.
57. Фенотип как результат реализации генотипа в определенных условиях среды.
58. Модификационная изменчивость. Понятие о норме реакции.
59. Механизмы и значение комбинативной изменчивости.
60. Мутационная изменчивость. Классификация мутаций.
61. Закон гомологических рядов Н.И. Вавилова. Его фундаментальное и прикладное значение.
62. Спонтанные и индуцированные мутации.
63. Характеристика генных и хромосомных мутаций.
64. Геномные мутации. Понятие о наследственных болезнях.
65. Репарация генетического материала.
66. Доказательства эволюции живой природы.


Министерство науки и высшего образования ФГБОУ ВО «Ульяновский государственный университет»	Форма	
Ф-Рабочая программа по дисциплине		

67. Додарвиновский период становления эволюционной идеи. Эволюционная концепция Ж.Б. Ламарка.
68. Вклад Ч. Дарвина в развитие эволюционного учения.
69. Синтетическая теория эволюции. Понятие о факторах эволюции.
70. Особенности естественного отбора как направляющего фактора эволюции.
71. Понятие о путях и направлениях эволюции.
72. Искусственный отбор.
73. Макро- и микроэволюция. Характеристика их результатов.
74. Популяция - элементарная единица эволюции. Биологический вид. Критерии вида.
75. Видообразование.
76. Понятие об идиоадаптациях и ароморфозе. Их отличия и взаимосвязь. Ключевые ароморфозы органического мира.
77. Возникновение жизни на Земле. Современные теории происхождения жизни.
78. Этапы возникновения жизни на Земле в соответствии с теорией химической и биологической эволюции Опарина-Холдейна.
79. Филогенетические связи в живой природе.
80. Современная система живой природы.
81. Индивидуальное и историческое развитие. Биогенетический закон. Закон зародышевого сходства К.М. Бэра. Теория филэмбриогенеза А.Н. Северцова.
82. Закономерности морфофункциональных преобразований органов. Возникновение и исчезновение структур в филогенезе.
83. Рудименты и атавизмы.
84. Положение вида *Homo sapiens* в системе животного мира. Качественное своеобразие человека.
85. Этапы антропогенеза.
86. Соотношение биологических и социальных факторов антропогенеза. "Трудовая" теория Ф. Энгельса.
87. Происхождение и единство человеческих рас.
88. Адаптивные экологические типы человека.
89. Популяционная структура человечества. Люди как объект действия элементарных эволюционных факторов.
90. Изменчивость и полиморфизм в популяциях человека. Генетический груз.
91. Предмет, задачи, разделы и методы экологии. Связь с другими науками.
92. Понятие об экосистеме, биогеоценозе, антропобиогеоценозе.
93. Организм и среда. Закономерности действия экологических факторов.
94. Основные абиотические факторы и адаптации к ним живых организмов.
95. Среды жизни и адаптации к ним животных и растений.
96. Формы взаимосвязей между биотическими факторами среды.
97. Популяционная экология.
98. Учение о биосфере. Ноосфера как этап развития биосферы.
99. Глобальные проблемы деградации среды обитания.
100. Экология человека. Биологический и социальный аспекты адаптации человека и населения к условиям жизнедеятельности. Антропогенные экосистемы.

10. САМОСТОЯТЕЛЬНАЯ РАБОТА СТУДЕНТОВ

Форма обучения – заочная.

Название разделов	Вид самостоятельной работы (проработка учебного материала, решение задач, реферат, доклад, кон-	Объем в ча- сах	Форма контроля (проверка
-------------------	--	-----------------------	--------------------------------

Министерство науки и высшего образования ФГБОУ ВО «Ульяновский государственный университет»	Форма	
Ф-Рабочая программа по дисциплине		

	<i>т</i> рольная работа, подготовка к сдаче зачета, экзамена и др.)		<i>р</i> ешения задач, реферата и др.)
1 Клеточный и молекулярно-генетический уровни организации жизни.	<ul style="list-style-type: none"> • Проработка учебного материала с использованием ресурсов учебно-методического и информационного обеспечения дисциплины; • Подготовка к тестированию; • Подготовка к сдаче экзамена 	40	тестирование, устный опрос, экзамен
2 Организменный (онтогенетический) уровень организации биологических систем	<ul style="list-style-type: none"> • Проработка учебного материала с использованием ресурсов учебно-методического и информационного обеспечения дисциплины; • Подготовка к тестированию; • Подготовка к сдаче экзамена 	42	тестирование, устный опрос, экзамен
3 Популяционно-видовой уровень организации живых систем. Биогеоценотический и биосферный уровни организации биологических систем.	<ul style="list-style-type: none"> • Проработка учебного материала с использованием ресурсов учебно-методического и информационного обеспечения дисциплины; • Подготовка к тестированию; • Подготовка к сдаче экзамена 	44	тестирование, устный опрос, экзамен

11. УЧЕБНО-МЕТОДИЧЕСКОЕ И ИНФОРМАЦИОННОЕ ОБЕСПЕЧЕНИЕ ДИСЦИПЛИНЫ


а) Список рекомендуемой литературы

основная:

1. Ярыгин В.Н., Биология. Т. 1 [Электронный ресурс] / под ред. В.Н. Ярыгина - М.: ГЭОТАР-Медиа, 2018. - 728 с. - ISBN 978-5-9704-4568-6 - Режим доступа: <http://www.studentlibrary.ru/book/ISBN9785970445686.html>
2. Ярыгин В.Н., Биология. Т. 2 [Электронный ресурс] / под ред. В.Н. Ярыгина - М.: ГЭОТАР-Медиа, 2018. - 560 с. - ISBN 978-5-9704-4569-3 - Режим доступа: <http://www.studentlibrary.ru/book/ISBN9785970445693.html>
3. Жимулёв, И. Ф. Общая и молекулярная генетика [Электронный ресурс]: учебное пособие для вузов / И. Ф. Жимулёв; под ред. Е. С. Беляев, А. П. Акифьев. — Электрон. текстовые данные. — Новосибирск: Сибирское университетское издательство, 2017. — 480 с. — 978-5-379-02003-3. — Режим доступа: <http://www.iprbookshop.ru/65279.html>

дополнительная литература:

1. Гигани О.Б., Биология: руководство к лабораторным занятиям [Электронный ресурс]: учебное пособие / Под ред. Гигани О.Б. - М.: ГЭОТАР-Медиа, 2016. - 272 с. - ISBN 978-5-9704-3726-1 - Режим доступа: <http://www.studentlibrary.ru/book/ISBN9785970437261.html>
2. Маркина В.В., Биология. Руководство к практическим занятиям [Электронный ресурс]: учебное пособие / Маркина В.В., Оборотистов Ю.Д., Лисатова Н.Г. и др.; Под ред. В.В. Маркиной - М.: ГЭОТАР-Медиа, 2015. - 448 с. - ISBN 978-5-9704-3415-4 - Режим доступа: <http://www.studentlibrary.ru/book/ISBN9785970434154.html>

Министерство науки и высшего образования ФГБОУ ВО «Ульяновский государственный университет»	Форма	
Ф-Рабочая программа по дисциплине		

3. Чебышев Н.В., Биология. Руководство к лабораторным занятиям [Электронный ресурс]: учеб. пособие / под ред. Н.В. Чебышева. - 2-е изд., испр. и доп. - М. : ГЭОТАР-Медиа, 2015. - 384 с. - ISBN 978-5-9704-3411-6 - Режим доступа: <http://www.studentlibrary.ru/book/ISBN9785970434116.html>

учебно-методическая:

1. Курносова, Н. А. Основы генетики [Электронный ресурс] : учеб.-метод. пособие / Н. А. Курносова, М. А. Семенова ; УлГУ, ИМЭиФК. - Электрон. текстовые дан. (1 файл : 2,06 Мб). - Ульяновск : УлГУ, 2014.- Режим доступа: <ftp://10.2.96.134/Text/Kurnosova2014-2.pdf>
2. Размножение и развитие организмов [Электронный ресурс] : учеб.-метод. пособие / Н. А. Курносова [и др.] ; УлГУ, ИМЭиФК. - Электрон. текстовые дан. (1 файл : 2,28 МБ). - Ульяновск : УлГУ, 2013. - Режим доступа: <ftp://10.2.96.134/Text/Kurnosova14.pdf>

Согласовано:



ДИРЕКТОР НБ / **БУРХАНОВА М.М.**

Должность «сотрудника научной библиотеки» ФИО подпись дата

б) программное обеспечение

1. ОС MicrosoftWindows
2. MicrosoftOffice 2016
3. «МойОфис Стандартный»
4. StatisticaBasicAcademicforWindows 13

в) профессиональные базы данных, информационно-справочные системы

1. Электронно-библиотечные системы:

1.1. **IPRbooks** [Электронный ресурс]: электронно-библиотечная система / группа компаний Ай Пи Эр Медиа . - Электрон. дан. - Саратов , [2019]. - Режим доступа: <http://www.iprbookshop.ru>.

1.2. **ЮРАЙТ** [Электронный ресурс]: электронно-библиотечная система / ООО Электронное издательство ЮРАЙТ. - Электрон. дан. – Москва , [2019]. - Режим доступа: <https://www.biblio-online.ru>.

1.3. **Консультант студента** [Электронный ресурс]: электронно-библиотечная система / ООО Политехресурс. - Электрон. дан. – Москва, [2019]. - Режим доступа: <http://www.studentlibrary.ru/pages/catalogue.html>.

2. **База данных периодических изданий** [Электронный ресурс] : электронные журналы / ООО ИВИС. - Электрон. дан. - Москва, [2019]. - Режим доступа: <https://dlib.eastview.com/browse/udb/12>.

3. **Национальная электронная библиотека** [Электронный ресурс]: электронная библиотека. - Электрон. дан. – Москва, [2019]. - Режим доступа: <https://нэб.рф>.

4. **Электронная библиотека диссертаций РГБ** [Электронный ресурс]: электронная библиотека / ФГБУ РГБ. - Электрон. дан. – Москва, [2019]. - Режим доступа: <https://dvs.rsl.ru>.


5. Федеральные информационно-образовательные порталы:

5.1. Информационная система [Единое окно доступа к образовательным ресурсам](http://window.edu.ru). Режим доступа: <http://window.edu.ru>

5.2. Федеральный портал [Российское образование](http://www.edu.ru). Режим доступа: <http://www.edu.ru>

6. Образовательные ресурсы УлГУ:

6.1. Электронная библиотека УлГУ. Режим доступа : <http://lib.ulsu.ru/MegaPro/Web>

Министерство науки и высшего образования ФГБОУ ВО «Ульяновский государственный университет»	Форма	
Ф-Рабочая программа по дисциплине		

6.2. Образовательный портал УлГУ. Режим доступа : <http://edu.ulsu.ru>

Согласовано:

Зам. декана Филол. ф-та | *Кочетков В.В.* | *[Подпись]*
ФИС | Подпись | Дата

12. МАТЕРИАЛЬНО-ТЕХНИЧЕСКОЕ ОБЕСПЕЧЕНИЕ ДИСЦИПЛИНЫ

Аудитории для проведения лекций, для проведения текущего контроля и промежуточной аттестации, групповых и индивидуальных консультаций укомплектованы специализированной мебелью, учебной доской. Аудитории для проведения лекций оборудованы мультимедийным оборудованием для предоставления информации большой аудитории. Помещения для самостоятельной работы оснащены компьютерной техникой с возможностью подключения к сети «Интернет» и обеспечением доступа к электронной информационно-образовательной среде, электронно-библиотечной системе. Аудитории для лабораторных занятий оснащены микроскопами БИОЛАМ Р-11, лабораторным оборудованием и набором микропрепаратов.

13. СПЕЦИАЛЬНЫЕ УСЛОВИЯ ДЛЯ ОБУЧАЮЩИХСЯ С ОГРАНИЧЕННЫМИ ВОЗМОЖНОСТЯМИ ЗДОРОВЬЯ

В случае необходимости, обучающимся из числа лиц с ограниченными возможностями здоровья (по заявлению обучающегося) могут предлагаться одни из следующих вариантов восприятия информации с учетом их индивидуальных психофизических особенностей:

- для лиц с нарушениями зрения: в печатной форме увеличенным шрифтом; в форме электронного документа; в форме аудиофайла (перевод учебных материалов в аудиоформат); в печатной форме на языке Брайля; индивидуальные консультации с привлечением тифлосурдопереводчика; индивидуальные задания и консультации;
- для лиц с нарушениями слуха: в печатной форме; в форме электронного документа; видеоматериалы с субтитрами; индивидуальные консультации с привлечением сурдопереводчика; индивидуальные задания и консультации;
- для лиц с нарушениями опорно-двигательного аппарата: в печатной форме; в форме электронного документа; в форме аудиофайла; индивидуальные задания и консультации.

Разработчик

[Подпись]

доцент Рассадина Е.В.